


Condivisione di un corrispettivo

È possibile tramite **app8816m** condividere esternamente i file dei corrispettivi creati e inviati all'Agenzia delle Entrate.

La conservazione di questi dati non è obbligo di legge ma caldamente consigliato dall'Agenzia delle Entrate.

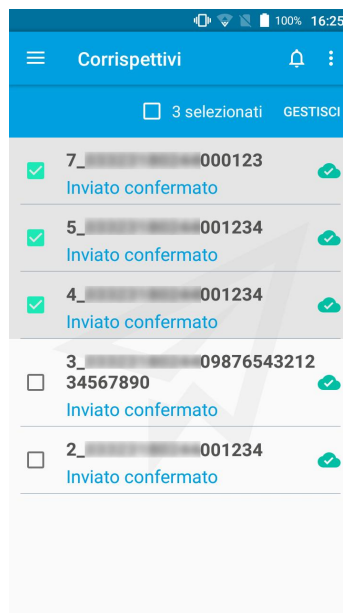
Per condividere uno o più corrispettivi per prima cosa bisogna posizionarsi nella sezione dei **Corrispettivi** cliccando sul pulsante in alto a sinistra per aprire il menu laterale e selezionare la voce **Corrispettivi**.



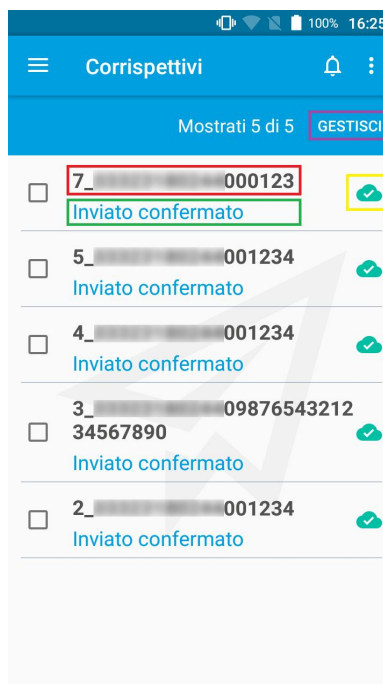
Author: mcf88 Srl

Seguire ora la seguente procedura:

1. Selezionare i corrispettivi desiderati cliccando sul quadratino a sinistra di ogni riga oppure tenendo premuto per qualche secondo l'intera riga. I corrispettivi selezionati presenteranno un colore di sfondo più scuro rispetto a quelli non selezionati e un quadratino verde con una spunta bianca sulla sinistra della riga come mostrato dalla seguente immagine



2. Aprire il menu di gestione dei corrispettivi cliccando sul pulsante **GESTISCI** come da riquadro viola della seguente immagine



Author: mcf88 Srl

3. Dal menu gestione selezionare ora la voce **Condividi**, verrà chiesto con quale applicazione installata sul telefono procedere con la condivisione

