


## Dettaglio di un corrispettivo

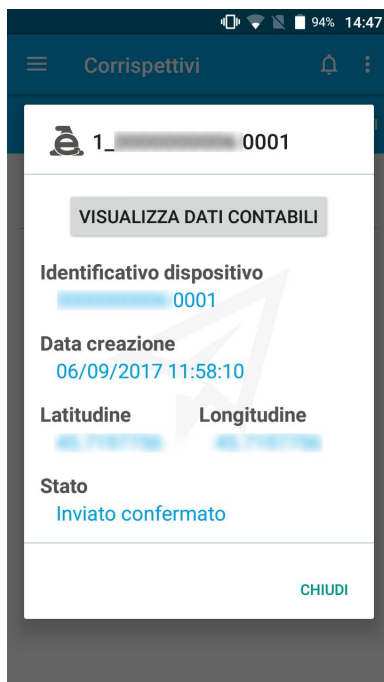
È possibile vedere le informazioni di dettaglio di un corrispettivo quali:

1. Dispositivo associato
2. Data creazione
3. Latitudine e Longitudine
4. Stato di invio
5. Errori
6. Dati contabili

Per visualizzare queste informazioni per prima cosa bisogna posizionarsi nella sezione dei **Corrispettivi** cliccando sul pulsante in alto a sinistra per aprire il menu laterale e selezionare la voce **Corrispettivi**.



È possibile ora selezionare una riga di un corrispettivo, si aprirà una finestra di dettaglio con le informazioni precedentemente elencate.




Per visualizzare i dati contabili basterà cliccare sul pulsante **VISUALIZZA DATI CONTABILI** che a sua volta aprirà una schermata di dettaglio dei soli dati inseriti in fase di compilazione del corrispettivo.



Identificativo dispositivo	
	0001
<b>Venduto</b>	
Totale	0.00 €
A contante	0.00 €
Non a contante	0.00 €
<b>Incassato</b>	
Totale	0.00 €
Per ricarica	0.00 €
Per vendita	0.00 €
<b>Tubi resto</b>	
Totale reso	0.00 €
Totale caricato	0.00 €
Totale reso manualmente	0.00 €
Totale caricato manualmente	0.00 €

Author: mcf88 Srl

---

Potrebbe capitare che il corrispettivo venga correttamente inviato all'Agenzia delle Entrate ma che per diversi motivi venga scartato, in questo caso sarà possibile visualizzare i codici di errore con relativa descrizione cliccando sul pulsante  visibile sono nel caso in cui il corrispettivo si trovi nello stato **Inviato scartato**.